


Развивайся
и играй!

200



увлекательных
игр и заданий
на развитие
интеллекта

на каждый день




CLEVER

Условные обозначения

Цветами обозначены следующие темы:

- знакомимся с цифрами, числами, учимся считать, решать задачи
- готовим руку к письму, знакомимся с геометрическими фигурами, учимся ориентироваться в пространстве, сравниваем и анализируем
- тренируем внимание
- развиваем логику
- развиваем память
- развиваем эмоциональный интеллект
- развиваем творческое мышление
- играем

Точками обозначены уровни сложности:



задания
для
различия



для
маленьких
умников



для
маленьких
танцев

УДК 37.031
ББК 74.102
К84

Учебное издание
Для чтения взрослыми детям

Крупенская, Наталья
К84 200 увлекательных игр и заданий
на развитие интеллекта на каждый день.
3–6 лет / Н. Крупенская. — Москва:
Клевер-Медиа-Групп, 2019. —
127, [1] с.: ил. — (Развивайся и играй!)
ISBN 978-5-00115-678-9

Издательство Clever
Генеральный директор
Александр Альперович
Главный редактор *Елена Измайлова*
Арт-директор *Лилу Рами*
Дизайнер *Юлия Осинцева*
Ведущий редактор
Марина Потапенкова
Корректоры *Светлана Липовицкая,*
Арзу Эсенова

Тираж 3000 экз.
Дата изготовления: 12.2018.
Формат 60×90/16. Усл. печ. л. 16.
Подписано в печать 15.11.2018.

Интернет-магазин:
www.clever-media.ru
 facebook.com/cleverbook.org
 vk.com/clever_media_group
 @cleverbook

Книги – наш хлёбъ
Наша миссия: «Мы создаём мир
идей для счастья взрослых и детей»

В соответствии с ФЗ № 436
от 29.12.10 маркируется знаком 0+

Издатель, уполномоченное
лицо по принятию претензий к
изготовителю от потребителей по
качеству продукции:
ООО «Клевер-Медиа-Групп»
Адрес: 115054, г. Москва,
3-й Монетчиковский переулок,
д. 16, стр. 1, мансардный этаж.
Электронный адрес для контакта:
hello@clever-media.ru

Страна происхождения:
Российская Федерация

Весёлые приключения

Толя и Оля отправились в увлекательное и захватывающее приключение в Страну знаний. Ребята нашли старую карту, на которой изображено место, где спрятан клад. Им предстоит пройти сложные лабиринты и математические испытания, чтобы найти клад и вернуться домой, к маме и папе. Хочешь отправиться с ними в это удивительное путешествие и помочь вернуться обратно?

Оле 4 года.
Эта любознательная
девочка обожает
проходить лабиринты.

Толе 6 лет. Он очень хорошо
умеет считать и писать,
ему всё всегда интересно.
Он уверен, что в Стране
знаний спрятан клад.



И конечно, всегда с ними рядом их верный друг — отважная кошечка Маруся.

Ква-квакушки-лягушки

- Расскажи, где живут лягушки.
- Что здесь жёлтого цвета?
- Чего на картинке больше — кувшинок или лягушек?




Молодильные яблочки

- Каких яблук на дереве больше — красных или жёлтых?
- Каких яблук на дереве меньше — красных или жёлтых?
- Как называется дерево, на котором растут яблоки?





- Раскрась яблоки так, чтобы у тебя получилось 3 жёлтых и 1 красное.




Отличный улов

- У кого самая длинная удочка? Какого она цвета?
- У кого самая короткая удочка?
- Кто поймал самую маленькую рыбку?



1




2



3


Счастливая гусеница

- Сравни два подсолнуха. Какой из них выше?
- Какой подсолнух ниже?
- Кто сидит выше — гусеница или бабочка?



Красивый узор

- Скажи, каких фигур больше всего нарисовано на тарелке.
- Каких фигур на тарелке меньше?
- Каких фигур больше — зелёных или красных?



- Посчитай и запиши, сколько квадратов, кругов, треугольников изображено на тарелке.



Полёт на воздушных шариках


Чтобы полетать на воздушном шарике, кошке Марусе нужно выполнить несколько заданий. Помоги ей.

- Рассмотрю картинку. Что у детей в руках?
- Кто из детей поднялся на шариках выше всех?
- Как ты думаешь, почему он выше всех?
- Зелёный шарик имеет форму треугольника?



Разноцветные рыбки

Следующие задания будут чуть-чуть сложнее, но это даже интереснее! Поэтому предлагаем тебе немного отдохнуть! Раскрась рыбок в разные цвета.



Игра «Домашняя геометрия»

Чтобы немного отвлечься от серьёзных вопросов, поиграйте с ребёнком в несложную обучающую игру. Правила очень простые: нужно найти в комнате или во всём доме предметы заданной формы. Но выполнить задание нужно за определённое время, например за 5 минут. Задайте форму: ищем предметы, напоминающие квадрат (круг, треугольник, овал, прямоугольник, палочку и пр.). Если у вас есть песочные часы, установите их и начинайте игру! Кто найдёт больше всего предметов, тот и выиграл.



Весёлый праздник

- Сколько на картинке стаканов?
- Сколько из них с соком?
- Сколько на картинке мальчиков?
- Всем ли хватит стаканов с соком?



- Напиши цифры 2, 3 и 4 до конца строчек.

2																			
3																			
4																			

Клубничное мороженое

- Сколько на картинке мальчиков?
- А сколько девочек?
- Сколько девочек с мороженым?



- Нарисуй своё мороженое.
Расскажи, кого бы ты угостил этим мороженым.




Осторожно, не разбей вазу!

- Сколько прямоугольников нарисовано на этой вазе?
- Каких фигур на вазе одинаковое количество?
- Чего на картинке меньше — треугольников или прямоугольников?
- Какого цвета верхняя полоса на вазе?



Озорная обезьянка

- Сколько на картинке банановых пальм?
- На какой пальме больше бананов — на большой или на маленькой?
- Сколько бананов держит обезьянка?



- Нарисуй и раскрась столько бананов, сколько съела обезьянка.

Птички улетают на юг

- Какая птичка летит впереди всех?
- Какая птичка летит позади всех?
- Кто летит выше всех?
- Кто летит ниже всех?
- Кто летит посередине?



Пара

- Найди на картинке и назови предметы, которые мы называем **ПАРА**.
- Найди на картинке самый большой предмет.
- Найди на картинке круглый предмет.



Садовый гном




- Покажи свою правую руку. А теперь покажи правую руку у гномика. Что он держит в правой руке?
- Покажи свою левую руку. А теперь покажи левую руку у гномика. Что он в ней держит?



Отличный урожай

Толе и Оле нужно помочь зайчику добраться до морковки.

- Помоги зайчику собрать морковь. Пройди по лабиринту!



Игра «До и после»

А теперь настало время отвлечься и поиграть с ребёнком в весёлую игру, которая прекрасно тренирует память. Правила её очень простые: сидя за столом, поставьте перед малышом не более трёх любых домашних предметов, например чашку с блюдцем и положите рядом чайную ложку. Попросите ребёнка запомнить эти предметы (на запоминание выделите не более 5–6 секунд). Затем предложите ему закрыть глаза или отвернуться, а сами незаметно положите ложку в чашку. Открыв глаза, ребёнок должен сказать, что именно изменилось. Предметы и варианты изменений могут быть самые разные — всё зависит от вашей фантазии и способностей малыша.




Утро в деревне

Оля и Толя отдыхают в деревне. Посмотри, что они увидели утром во дворе.

- Назови, кого ты видишь на картинке.
- Кто больше: курица или цыплята? А кто меньше?
- Кого больше: кур или цыплят? Сосчитай!
- А петушок Петя говорит, что цыплят семь. Почему он ошибся?



- Сколько цыплят на этой картинке? Обведи правильное число.



Радуга-дуга

Оля и Толя с друзьями бегают по лужам, радуются летнему дождю и разноцветной радуге.

- Кто находится **СЛЕВА** от девочки?
- Кто находится **СПРАВА** от девочки?
- А что у девочки в **ПРАВОЙ** руке?
- Что у детей **НАД** головой?
- Что у детей **ПОД** ногами?




- Нарисуй бабочку справа от цветка.



Интересные фигуры

Оля рисует фигуры цветными карандашами.
Посмотри, какие фигуры у неё получаются.

- Сколько квадратов нарисовано синим цветом?
- Сколько квадратов нарисовано красным цветом?
- Какие фигуры нарисованы розовым цветом?
- Сколько кругов нарисовано жёлтым цветом?
- Сколько на рисунке зелёных треугольников?
А сколько всего треугольников?



Красивый букет

- Сколько всего насекомых на картинке?
- Сколько всего цветов на картинке?
- Сколько крыльев у каждой бабочки?
- Сколько ножек у каждой божьей коровки?



- У божьих коровок одинаковое количество пятнышек? Сосчитай, сколько пятнышек у каждой.









Сладости


● Сосчитай предметы и напиши в клеточках правильные ответы.





















На кухне

- Назови изображённые предметы одним словом.
- Найди один предмет, который не относится к этой группе. Обведи этот предмет в кружочек.
- Чего здесь больше — чашек или тарелок? Сосчитай.





Яркие цветы

- Каким цветам принадлежит эта тень?
- Сосчитай эти цветочки. Цветочков какого цвета больше всего?



Робот-друг

Оля с кошкой Марусей рассматривают роботов.
На первый взгляд эти роботы кажутся одинаковыми, но у них есть три отличия.
Найди их и обведи карандашом.

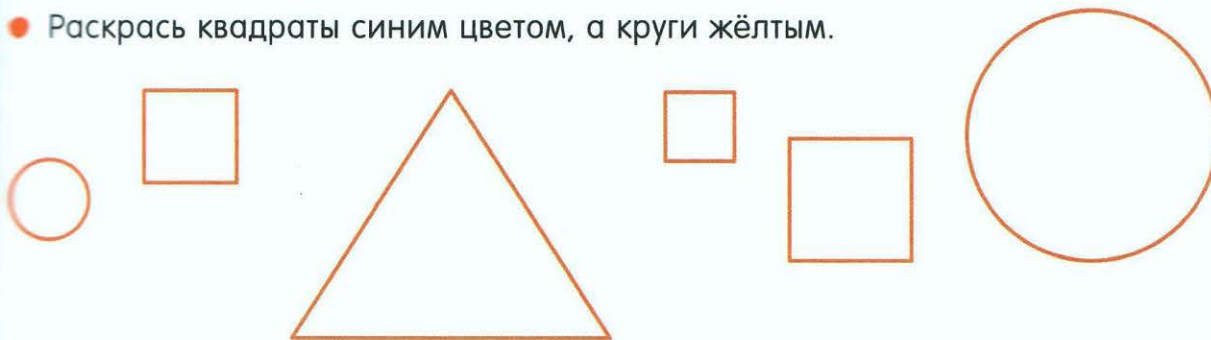


Брат и сестра

- Кто держит **ТОЛСТУЮ** книгу — брат или сестра?
- Как ты думаешь, чья книга **ТЯЖЕЛЕЕ**? Почему?
- У кого из детей **ДЛИННЫЕ** брюки?
- А у кого **КОРОТКИЕ** брючки? Как называются короткие брючки?




- Раскрась квадраты синим цветом, а круги жёлтым.



Чаепитие

- Рассмотрите картинку. Что больше — чайник или чашка?
- Как ты думаешь, где больше чая — в чашке или в чайнике?
- Как ты думаешь, если в эти чашки налить чай, получится поровну или в одной чашке будет больше, а в другой меньше? Почему?



- Нарисуй справа от прижогоного большую чашку, а слева поменьше.



Однажды в лесу

- Сколько на картинке деревьев? Чем они отличаются друг от друга?
- Какое дерево самое высокое?
- Сколько всего на картинке птичек?
- Кого больше — птичек, которые сидят на дереве, или птичек, которые летают над деревом? Сосчитай!



Игрушечные мишки

- Расскажи, что ты видишь на картинке.
- Сосчитай, сколько на картинке игрушечных мишек.
- Расскажи, чем отличаются мишки друг от друга.



Весёлые зверята

Оля, Толя и кошка Маруся пришли в зоопарк.



Кошке Марусе нравится наблюдать за животными саванны.

- Сосчитай, сколько на картинке пятнистых животных. Может, ты знаешь их название?
- Сколько на картинке полосатых животных? Может, ты знаешь их название?
- Расскажи, кого ещё ты видишь на картинке.
- Сколько всего животных изображено на картинке?




Зайчик-огородник

- Сравни количество морковок и кочанов капусты. Чего больше — морковок или капусты?
- Что ещё есть на картинке?
- Чего больше — тыкв или капусты? А чего на картинке меньше — морковок или тыкв?




Спелые груши

- Сколько на картинке груш?
- Сколько на картинке груш с листиками?
- Сколько на картинке груш без листиков?



- Сравни 6 и 8.
- А теперь сравни 8 и 6!




Предлагаем тебе немного передохнуть!

- Пройди лабиринт и узнай, куда спешит трактор, а куда отправилась компания весёлых друзей.



Удивительное путешествие

- Кто спрятался на картинке?
- Подбери цвета, используя подсказки, и раскрась картинку!



Кто в домике живёт?

Оля проезжает на велосипеде мимо очень красивого дома. Помоги ей рассмотреть его получше и познакомиться с его жителями.

- Сколько этажей в этом доме?
- А сколько в нём окошек?
- Сколько окошек на чердаке?
- Сколько окошек на первом этаже?
- На втором этаже окошек столько же, сколько и на третьем этаже?
- Пронумеруй этажи. Пронумеруй окошки, начиная с первого этажа.



А кто живёт в этом доме, ты узнаешь дальше!


Дружный дом

- Кто живёт в этом доме?
- Где расположено самое высокое окошко? Кто там живёт?
- На каком этаже живёт лиса? Кто живёт с лисой на одном этаже?
- Какой этаж самый низкий? Кто там живёт?
- Кто живёт над кошкой?
- На каком этаже живёт медведь?
- Чьё окошко находится между окошками лося и медведя?



Разноцветные кубики

- Что ты видишь на картинке?
- Какие это фигуры?
- Какую форму имеет каждая грань куба?
- Найди и сосчитай синие кубики.
- Каких кубиков больше — жёлтых или синих?




- Напиши цифры 4, 5 и 6 до конца строчек.

4																			
5																			
6																			

Сено

- Что ты видишь на картинке?
- На что похож брикет сена с каждой стороны?
- Расскажи, для чего нужно сено.



- Сосчитай все брикеты. Отметь правильный ответ.


4

5

6



Мячики

- Что ты видишь на картинке?
- Какую форму имеет мячик?
- На какую фигуру похож шар?
- Мячиков какого цвета больше? Сосчитай их!
- Какого цвета самые маленькие мячики?



Чашечка чая

- Назови предметы, которые ты видишь на картинке.
- Какую форму имеют эти предметы?
- Сколько на картинке кружек? Сколько батонов колбасы?
- Сосчитай, сколько всего цилиндрических предметов.



Один день

Помоги кошке Марусе определить, когда она должна завтракать, а когда играть.

- Что короче — **ДЕНЬ** или **ЧАС**?
- Что длиннее — **НЕДЕЛЯ** или **ДЕНЬ**?
- Расставь время суток в правильном порядке.



Ночь


Утро



День





Вечер




Дорога домой

Помоги найти птичке, рыбке и бабочке дорогу к дому.



Давай порисуем!

- Укрась этот ковёр! Соедини точки одного цвета. Какие фигуры у тебя получились?
- Сосчитай, сколько всего получилось треугольников на ковре.



В огороде

- Сколько детей ты видишь на картинке?
- Что делают мальчики?
- Чем заняты девочки?
- Сколько мальчиков собирает помидоры? Сколько девочек поливает капусту? Назови, кого больше.



Чашки и блюдца

- Сколько на этой картинке зелёных чашек? А сколько блюдец?



- Сколько на этой картинке розовых чашек? А сколько блюдец?



- Обведи группу чашек одинакового цвета.



Лесная история

Толя вышел на лесную полянку. Кого он там встретил?

- Рассмотрю картинку. Кто сидит **НА** пеньке?
- Кто стоит **ЗА** пеньком?
- Что **ОКОЛО** пенька?
- Мухоморы одинаковые?




Семья Потапычей

- Как называется детёныш медведя?
- Рассмотрю картинку. Кого ты на ней видишь?
- Кто стоит **СЛЕВА** от медвежонка?
- Кто стоит **СПРАВА** от медвежонка?
- Кто сидит между большими медведями?
- Кто здесь самый маленький?




Нарисуй большую пчелу и раскрась её.



Цветущий кактус

- Сколько кактусов осталось посадить в горшки?
- Сколько всего пустых горшков?
- Каждый кактус нужно посадить в горшок. Хватит ли горшков?
- Сколько кактусов посажено?
- Сколько всего горшков на картинке?




Красивая гусеница

- Сколько здесь листиков? А сколько гусениц?
- Чего больше — гусениц или листиков?



- Посмотри на картинку — у всех груш есть листики?
- Сколько груш имеет два листика?
- Сколько груш имеет один листик?



Запасливая белочка

- Рассмотри картинку. Как называются эти домики?
- Какой домик находится под гнездом?
- А какой над гнездом?
- Дупло находится выше скворечника?
- Скворечник находится выше гнезда?





Отважный лев

- Раскрась картинку, ставя точки цветными карандашами.



Игра «Запоминалка»

Поиграй в весёлую игру вместе с Олей. Правила очень простые: высыпьте на стол счётные палочки и выложите из них любую фигуру, например как на картинке. Пусть ребёнок выложит свою фигуру, используя образец. А теперь закройте их листом бумаги и попросите ребёнка выложить фигуру ещё раз, но уже по памяти. Такие игры развивают память и усидчивость, что так важно при подготовке к школе.




В океане

- Сколько здесь кораблей?
- Сколько будет кораблей, когда приплывёт ещё один?
- Сколько на картинке дельфинов?
- Сколько будет дельфинов, когда приплывёт ещё один?



Ароматная земляничка

- Сколько на кустике земляники ягод?
- Сколько на кустике земляники цветочков?
- Сколько на кустике будет ягод, если из цветочка вырастет ягода?
- А сколько останется цветочков?






- Напиши цифры 5, 6 и 7 до конца строчек.

5																			
6																			
7																			

Снежинки

Толя рисует снежинки. Посмотри на его рисунки и ответь на вопросы.

- Сколько на рисунке снежинок?
- Сколько будет снежинок, если нарисовать ещё одну?



- Нарисуй снежинку, но такую, чтобы она была не похожа на снежинки, изображённые на картинке.

Смешные клоуны

Покажи свою правую руку. Покажи левую руку.


- Скажи, в какой руке большой клоун держит цветок — в правой или левой?
- В какой руке маленький клоун держит шарiki — в правой или левой?
- Большой клоун стоит слева или справа от маленького?



- Нарисуй подарок, который ты хочешь получить.

Фонтан

- Рассмотрите картинку. Струя фонтана бьёт **ВВЕРХ** или льёт **ВНИЗ**? Нарисуйте рядом со струёй стрелочку.
- Струя из лейки льёт **ВНИЗ** или бьёт **ВВЕРХ**? Нарисуйте рядом со струёй стрелочку.



Пугало

- Сколько морковок выдернули из земли?
- Сколько морковок ещё растёт на грядке?



- Нарисуй, сколько морковок будет лежать на грядке, если выдернуть ещё одну. Объясни свой ответ.

Одежда

- Рассмотрй картинку. Найди предмет, который не относится к одежде.
- Найди и назови вещи, которые ты наденешь в жаркую погоду. А что наденешь в холодную?
- Назови вещь, которая расположена на картинке **МЕЖДУ** платьем и пальто.
- Назови вещь, которая расположена **НАД** шарфом. А что расположено **ПОД** платьем?





Эта с Марусей нарисовали жирафа, которого они видели в зоопарке. Раскрась картинку, рисуя кружочки цветными карандашами.

Жираф

Играем с мыльными пузырями!

Сделать самим «Шоу мыльных пузырей» очень просто! Для этого понадобится:

пол-литра
кипячёной
воды

150 мл
средства
для мытья
посуды

100 мл
глицерина

пакетик
разрыхлителя
теста

Всё смешать! Положить в холодильник на ночь. Выдержав в холодильнике, убрать ненужную пену. Теперь можно надуть пузыри!

Чтобы сделать **БОЛЬШОЙ** пузырь, возьмите толстые нитки и две китайские палочки. Сделайте из ниток петельку и прикрепите к двум палочкам-держателям. Можно подвесить грузик, чтобы он оттягивал нижнюю нитку. Дуйте!



Звёздное небо

- Сколько на картинке голубых звёзд?
- Сколько жёлтых звёзд?
- Сколько розовых звёзд?
- Каких звёзд больше всего?



- Напиши цифры 6, 7 и 8 до конца строчек.

6																			
7																			
8																			

Паровозик

- Сколько вагончиков прицеплено к красному паровозу?
- Сколько окошек у каждого вагона?
- У всех вагонов есть окошки?



- Сколько вагончиков везёт синий паровоз?
- Кто сидит в первом вагоне, впереди всех? Кто сидит позади всех? Кто сидит посередине?



Певчие птички

- Сколько птичек сидит на верхней ветке?
- Сколько птичек сидит на нижней ветке?
- Сколько всего птичек ты видишь на картинке? Закрась столько клеточек, сколько всего птичек.



--	--	--	--	--	--	--	--	--	--

Кот-проказник

Понаблюдай вместе с кошкой Марусей и котёнком за рыбками в аквариуме.

- Сколько рыбок плывёт вправо?
- Сколько рыбок плывёт влево?
- Сколько в аквариуме рыбок? Закрась столько клеточек, сколько всего в аквариуме рыбок.



--	--	--	--	--	--	--	--	--	--

Осенний листопад


- Назови предметы, изображённые на рисунке, одним словом.
- Найди на картинке одинаковые листики. Какого они цвета? Сосчитай их.
- Закрась столько клеточек, сколько всего на рисунке одинаковых листиков.



--	--	--	--	--	--	--	--	--	--

Лебеди

- Цифра **2** немного похожа на лебедя. Найди на картинке эту цифру и обведи её.
- Раскрась все цифры красным цветом.
- Раскрась лебедям клювы красным цветом.



- Сколько ты обвёл цифр?
Запиши правильный ответ.



- Сколько лебедей ты нашёл на картинке?
Обведи правильный ответ.


2

3

4

Лягушонок

- Расскажи, кто сидит **НА** мостике.
- Кто плавает **ПОД** мостиком?
- Кто летает **НАД** мостиком?
- Кого на рисунке больше — стрекоз или лягушек?
- Кого меньше — рыб или стрекоз?



- Нарисуй 3 рыбки слева и 2 рыбки справа от кувшинки.



Путешественники

Проведи кораблики по речке-лабиринту до синего моря.



Игра «Кляксография»

Когда-то за кляксу, поставленную в тетрадке, ругали и ставили двойки. Но времена изменились. И теперь кляксы можно использовать для игры. С их помощью даже стали развивать воображение.

Поставьте на чистом альбомном листе любыми красками несколько «красивых» клякс. Пусть ребёнок попытается разглядеть в них кого-то или что-то. Может, это листик, жук или что угодно. Играйте вместе с ребёнком и веселитесь от всей души.



Мышки и сыр

- Найди и сосчитай на картинке всех мышек.
- А теперь найди и сосчитай мышиные норки.
- Как ты думаешь, у каждой мышки есть своя норка? Сколько мышек осталось без домика?




Чего больше — норок или мышек?

Поставь между ними знак больше $>$ или меньше $<$.



Порисуем?



- Сколько детей сидит за столом? Сколько у них листов для рисования?
- Сколько кисточек?
- Всем ли хватило листов и кисточек? Осталась ли на столе запасная кисточка?
- Чего больше — кисточек или детей? Поставь между ними знак больше $>$ или меньше $<$.



Золотые ключики

- Сосчитай, сколько всего замков. А сколько ключей?
- Чего на картинке больше — замков или ключей?
- Хватит ли ключей каждому замочку?
- Поставь между ними знак больше $>$, меньше $<$ или равно $=$.



		
---	--	--

Волшебный пульт

- Это пульт ночной феи. С его помощью она может включать сказочные сны. Сосчитай, сколько круглых кнопок на этом пульте.
- Сколько квадратных кнопок?
- А теперь сосчитай, сколько овальных кнопок.
- А сколько треугольных кнопок?
- Каких кнопок на пульте больше?



Сказочный замок

- Чем отличается **замóк** от **зámка**?
- Сосчитай, сколько у этого **зámка** башен с флажками.
- Сколько башен с синими крышами?
- Сколько башен с коричневыми крышами?
- Сколько всего окошек в замке? А сколько ворот?



Съедобное — несъедобное

- Найди на картинке все съедобные предметы, сосчитай их и закрась столько клеточек, сколько ты насчитал съедобных предметов.





--	--	--	--	--	--	--	--	--	--

- Найди несъедобные предметы, сосчитай их и закрась такое же количество клеточек.


--	--	--	--	--	--	--	--	--	--

Горошек

- Сосчитай горошины в каждом стручке. В каком стручке больше горошин — в длинном или коротком?
- Закрась столько кружочков, сколько ты насчитал горошин в длинном стручке.



- Закрась столько кружочков, сколько ты насчитал горошин в коротком стручке.




Замок мечты

- Помоги кошке Марусе достроить этот сказочный замок с помощью карандашей и красок!



Игра «Летающее — нелетающее»

Эта игра похожа на известную игру «Съедобное — несъедобное». Правила очень простые и будут понятны всем: выбирается водящий (обычно это взрослый), все остальные садятся на диван. Водящий называет любой предмет или объект, и если он «летающий» (птицы, воздушные змеи, шары, вертолёты и пр.), то игроки должны поднять вверх руки и помахать ими, если предмет нелетающий, то поднимать руки нельзя. Кто ошибся — тот проиграл. Можно для проигравшего придумать фант — весёлое задание.



Одушевлённые – неодушевлённые

- Найди на картинке одушевлённые предметы. Сосчитай их и закрась столько же клеточек.





--	--	--	--	--	--	--	--	--	--

- Найди неодушевлённые предметы, сосчитай их и закрась столько же клеточек.

--	--	--	--	--	--	--	--	--




Замок на песке

- Сосчитай, сколько здесь пар обуви. А сколько детей? Хватит ли обуви для всех детей? Останется ли лишняя пара?
- Закрась столько кружочков, сколько ты насчитал пар обуви и сколько детей.




Коробка с карандашами

- Сосчитай карандаши в каждой коробке. В какой коробке больше карандашей — с синим ромбом или с красным ромбом?
- Закрась синим цветом столько ромбов, сколько карандашей ты насчитал в коробке с синим ромбом.




- Закрась красным цветом столько ромбов, сколько карандашей ты насчитал в коробке с красным ромбом.



Сочный арбуз

- Что **больше** — арбуз или яблоко?
- Что **меньше** — яблоко или арбуз?
- Что **тяжелее** — арбуз или яблоко?
- Что **легче** — яблоко или арбуз?



- На что по форме похож арбуз? Нарисуй эту фигуру. А на что похоже яблоко? Нарисуй

Прогулка с верным другом

- Сколько на картинке больших собак?
- Сколько маленьких собак?
- Сколько мячиков?
- Сколько **ВСЕГО** собак?




- Напиши цифры 7, 8 и 9 до конца строчек.

7																			
8																			
9																			


Транспорт

- Сколько на картинке легковых машин?
- Сколько грузовых машин?
- Сколько автобусов?
- А сколько машин всего?




Музыкальные инструменты

- Какие музыкальные инструменты прячутся на картинке? Назови их.
- Какой музыкальный инструмент напоминает треугольник?
- Какой музыкальный инструмент похож на грушу?



- Продолжи узор, раскрась флажки.



Кто здесь спрятался?

- Назови всех животных!



Что здесь потерялось?

- Назови и запиши все предметы!



- Сколько предметов ты нашёл? Обведи правильный ответ.

11

12

13




На опушке леса

- Какие деревья изображены на картинке? Назови их.
- Какое дерево самое высокое?
- Какое самое низкое?
- Какое дерево выше, чем берёза?
- Какое дерево ниже, чем берёза?



Одним весенним утром

- У птички какого цвета самый длинный хвост? Раскрась кружок тем же цветом.
- У птички какого цвета самый короткий хвост? Раскрась квадрат тем же цветом.
- А у какой птички самый маленький клюв? Раскрась треугольник тем же цветом.



Короткая дорожка

- Сколько на картинке извилистых дорожек? А сколько прямых дорожек?
- Как ты думаешь, какая дорожка самая короткая? К какому домику она приведёт?



- Сосчитай, сколько деревьев на картинке. Обведи правильный ответ.


5

6


7

Самая большая фигура

- Найди на этой картинке все квадраты и сосчитай их. Объясни свой ответ.
- Найди все треугольники. Сосчитай их.
- Эти треугольники одинаковые или разные? Отличаются ли по размеру квадраты?



- Найди и назови на этой картинке самую большую фигуру.
- А какая фигура самая маленькая?
- Какие фигуры меньше, чем круг?



Любимые игрушки

Оля и Толя разложили свои игрушки на полках.

- Назови игрушки, которые стоят на полочке, слева направо.
- Что расположено **МЕЖДУ** мячиком и барабаном?
- Что стоит **ПОСЛЕ** барабана?
- Что лежит **ПЕРЕД** паровозиком?



- Назови предметы на следующей картинке справа налево.
- Что лежит **МЕЖДУ** машинкой и куклой?
- Кто сидит **РЯДОМ** с самолётом?



Белочка и ёжик — лучшие друзья

- С какой стороны от белки стоит ёжик?
- С какой стороны от ёжика стоит белка?
- В какой лапке у белки жёлудь?
- В какой лапке ёжик держит яблоко?



- Дополни ряд недостающими цифрами.




День рождения!

- Чего больше вылетело из хлопушки: звёздочек или кружочков? Сосчитай!
- Чего на картинке меньше: кружочков или треугольников?
- Чего на картинке больше: звёздочек или треугольников?

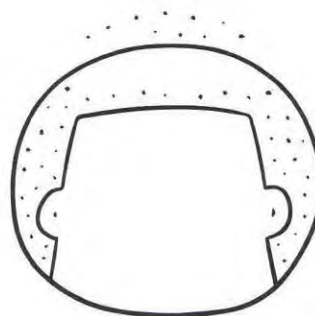


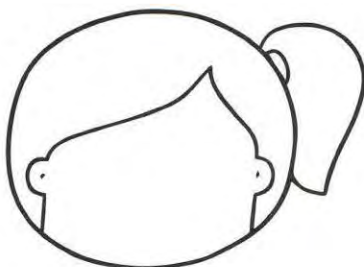





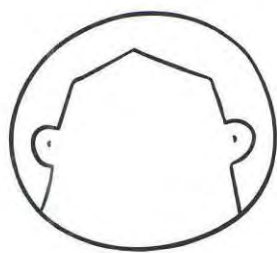


- Продолжи последовательность.



Я и мои друзья

- Вспомни своих друзей, родных и знакомых и дорисуй лица на картинке. И не забудь изобразить себя!



Готовим шоколадные конфеты

Как известно, наш мозг требует сладкой подпитки. Почему бы не побаловать ребёнка полезным лакомством, тем более что приготовить его можно вместе!

Растопите **150 г горького шоколада** на водяной бане.

Подогрейте 50–60 мл жирных **сливок (35%)**, но не доводите их до кипения.

Смешайте с **сахарной пудрой (2 ст. л.)**. Влейте горячие сладкие сливки в растопленный шоколад. Добавьте ваниль. Размешайте. Дайте смеси остыть и поставьте в холодильник на 40 минут. Масса должна застыть до состояния мягкой глины.

Сформируйте из шоколадной массы небольшие шарики. Разложите их сначала на обычной кулинарной бумаге и поставьте в холодильник ещё на 40 минут. Насыпьте на доску 4–5 ложечек **какао-порошка**. Обваляйте конфеты в какао. Можно посыпать шарики тёртым шоколадом, косовой стружкой или орешками.

ПРИЯТНОГО АППЕТИТА!



Кто куда едет?

Кошка Маруся катается на самокате. Посмотри, кого она встретила.

- Что летит впереди, а что сзади?
- Кто едет впереди, а кто сзади?
- Покажи стрелочками направление движения объектов на каждой картинке.



- Напиши числа 8, 9 и 10 до конца строчек.


8																			
9																			
10																			

Художник

- Назови цвета геометрических фигур, изображённых на картинке. Начни слева направо.
- Назови геометрические фигуры по направлению справа налево.



- Какая фигура находится между зелёным треугольником и коричневым квадратом? Нарисуй её в этой рамочке.



Сосчитай и вставь пропущенные числа

Во дворе гуляют мальчика и девочка.


На небе солнышко, облаков и радуга. В радуге цветов.

На дереве висит яблока. К домику-скворечнику летят птичек.




Как много роботов!

- Пронумеруй роботов, начиная с самого высокого.








- Посчитай и пронумеруй вагончики.



Богатый урожай

- Назови и сосчитай овощи. Запиши результаты в клеточках.
- Верно ли, что помидоров больше, чем морковок?
- Что больше: тыква или помидор?



Весёлые цифры

- Назови числа в порядке **ВОЗРАСТАНИЯ**. Объясни свой ответ.



- Назови числа в порядке **УБЫВАНИЯ**. Объясни свой ответ.



Ароматное варенье

Толя очень любит варенье и может съесть целую банку.

- Как ты думаешь, где больше варенья: в большой банке или в маленькой? Почему?
- Какая банка **ПОЛНАЯ**: маленькая или большая? А из какой Толя уже попробовал варенье?
- Верно ли, что в ложке меньше всего варенья?




- Назови ягоды и фрукты, из которых сварили каждое варенье.




Резвая лошадка

Выбери один из двух вариантов и раскрась картинку.




Танграм

Танграм — это древнейшая китайская игра-головоломка. В неё играют и малыши, и взрослые.



Перенеси этот рисунок на картон и разрежь по линиям. Готово!
Теперь из деталей собери фигурки по образцу. А сможешь придумать свои?



Цветы на клумбах

- Ира и Саша сажали цветы на клумбах. Ира посадила **2** цветочка, а Саша — **6**. Сколько растений осталось посадить Ире, чтобы и на её клумбе тоже росло **6** цветочков?




--	--	--	--	--	--



Яблоки

Помоги Оле решить задачку с яблоками.

- На столе лежит **3** яблока. Красных яблок больше, чем зелёных. Сколько красных яблок и сколько зелёных яблок лежит на столе? Раскрась картинку в соответствии со своим ответом.



- Напиши числа от 0 до 10 через 1, считая двойками.


Бабочки

Над лугом летали **4** бабочки. Розовых бабочек было больше, чем голубых. Сколько было голубых бабочек и сколько розовых? Раскрась картинку в соответствии со своим ответом.



В гостях у Маши



В гости к Маше пришли **2** девочки и **1** мальчик. Все дети сели пить чай с конфетами. Сколько нужно поставить чашек на стол? Реши задачу и раскрась нужное количество чашек.



Который час

Кошка Маруся совсем запуталась в циферблатах часов. Помоги ей выполнить задание.

- Найди на этой картинке часы, которые показывают одинаковое время. Который на них час?
- Нарисуй в пустом циферблате стрелки, показывающие **пять часов**.




Прекрасный день

- Расскажи, что делают дети на картинках.
- Поставь на часах время, когда ты занимаешься такими же делами.



Зелёная веточка

- Пронумеруй ветки снизу вверх. Напиши номера в квадратиках.
- Сосчитай, сколько листиков на ПЕРВОЙ ветке. Запиши результат в кружочке.
- Сколько листиков на **ВТОРОЙ** ветке? На **ТРЕТЬЕЙ** и **ЧЕТВЁРТОЙ**? Запиши ответ.
- Какие ветки имеют **ОДИНАКОВОЕ КОЛИЧЕСТВО** листиков?



- Нарисуй пять лепестков, чтобы получился цветок.




Кот-пират

Это отважный кот-пират — Тимошка. Найди 5 отличий.




На лугу

На лугу паслось 6 коров: белые в пятнышках и коричневые. Каждого вида было поровну. Сколько коров каждого вида паслось на лугу? Запиши ответ в квадратиках.



- Дорисуй корове 5 пятнышек. Разукрась картинку.



Школьный портфель

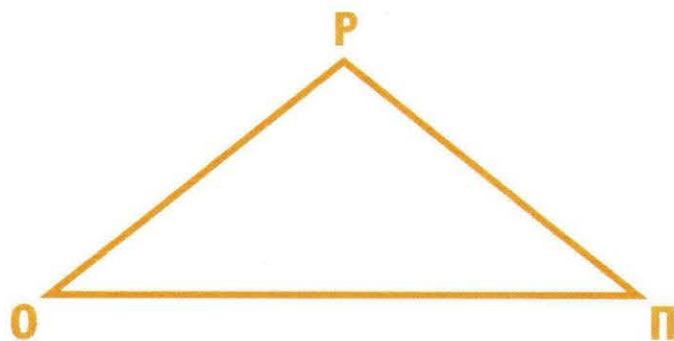
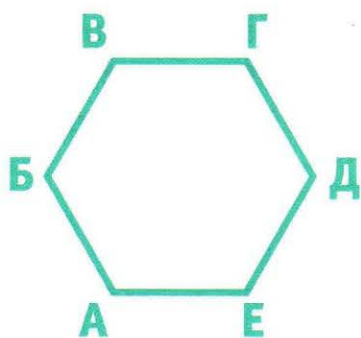

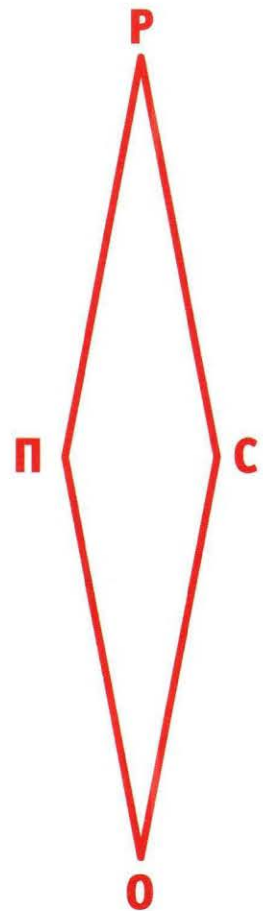
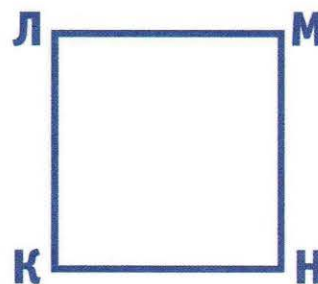
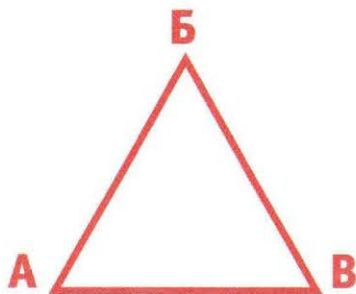

- Рассмотрй картинку. Расскажи, какие предметы ты возьмёшь, когда будешь собирать свой школьный портфель.
- Какие предметы тебе не понадобятся в школе? Назови их одним словом и сосчитай, сколько их нарисовано на этой картинке.



- До скольких ты умеешь считать? Запиши по порядку все цифры, которые знаешь.

Назови фигуры

- Назови все нарисованные здесь фигуры. Используй для этого обозначения углов: четырёхугольник АБВГ.
- Какая фигура имеет больше всего углов? Раскрась её.



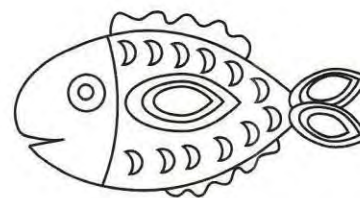
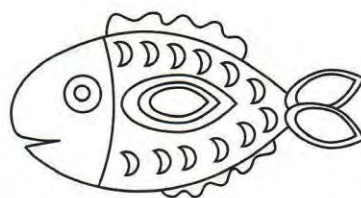
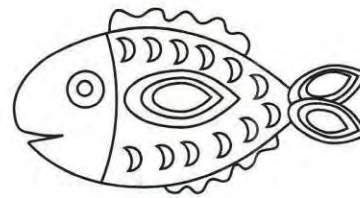
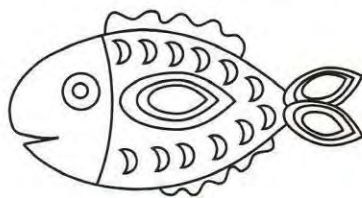
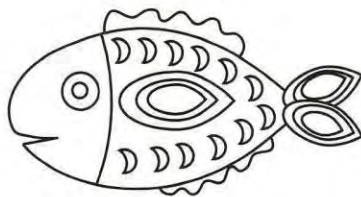
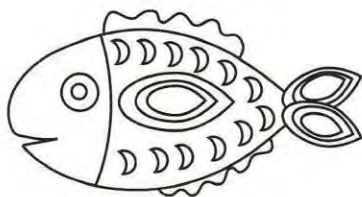
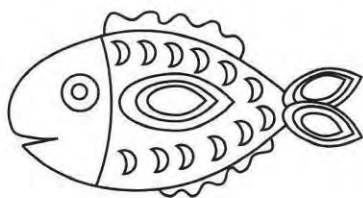
Отдыхаем с друзьями

Пятеро ребят решили покататься на роликах. У двоих из них были ролики, а у остальных — не было. Сколько пар роликовых коньков им нужно взять напрокат, чтобы кататься всем вместе?



Волшебная рыбка

- У Миши в аквариуме жили 3 рыбки. На день рождения мама подарила ему ещё 3 рыбки и 1 рыбку подарил Мишин друг Коля. Сколько теперь рыбок живёт в аквариуме у Миши?
- Раскрась нужное количество рыбок на картинке.



Семья белок

- Семья белок готовится к зиме. Папа принёс 5 грибов. Белка мама тоже принесла 5 грибов. И ещё 5 грибов принесли бельчата.
- Раскрась нужное количество грибов на картинке. Если 1 грибочек уже раскрашен, то сколько осталось раскрасить?



- Сколько грибов ты раскрасил? Обведи нужное число.

12 13 14

- Сколько всего грибов у белок? Запиши ответ.

--	--

Медвежонок потерялся

Помоги медвежонку дойти до мамы.



Спорт! Спорт! Спорт!

- Саша уехал на 3 дня в спортивный лагерь и обещал вернуться в **ЧЕТВЕРГ**. Когда уехал Саша?
- Во **ВТОРНИК** Миша уехал в спортивный лагерь на **НЕДЕЛЮ**. Когда он вернётся?
- Юра уехал в лагерь в **ПОНЕДЕЛЬНИК**, а вернётся в **СУББОТУ**. Сколько дней пробудет Юра в спортивном лагере?




Где живут цифры?

- Это числа второго десятка. Найди и назови самое маленькое число.
- Найди и назови самое большое число.
- Найди и назови число, состоящее из двух одинаковых цифр.
- Разложи числа на десятки и единицы. Напиши в пустых клеточках недостающие числа.



Удивительные цифры

- Какие числа можно разложить на два равных числа? Раскрась эти числа.
- Напиши ответ в пустых клеточках.





Ура! Ты прошёл все испытания и выполнил все задания!
Твое путешествие в Страну знаний подошло к концу.
Кто из героев понравился тебе больше всех? Раскрась его.

МОЛОДЕЦ!

